ધી માંડવી મર્કન્ટાઈલ કો-ઓપરેટીવ બેંક લી.

જી.ટી.રોડ, માંડવી-કચ્છ. ફોન-૦૨૮૩૪-૨૨૪૧૨૪, ૨૩૨૩૨૪, ૨૨૨૧૦૪

Website : www.mandvibank.in • E-mail : mmc@mandvibank.in

વર્ષ :- ૨૦૨૩-૨૦૨૪

ઓડીટ વર્ગ "અ"

૨૮ મો વાર્ષિક અહેવાલ

ધી માંડવી મર્કન્ટાઈલ કો-ઓપરેટીવ બેંક લી.

૨૦૨૩-૨૪ના વર્ષનો અહેવાલ

બોર્ડ ઓફ ડાયરેકટર્સ

ચેરમેન
શ્રી શાંતિલાલ પેથાભાઈ પટેલ
ફોનઃ (ઓ) ૨૨૩૦૨૯ (ઘર) ૨૨૩૨૩૭
મો. ૯૪૨૬૬૨૯૧૨૯, ૯૯૭૯૦૨૯૧૨૯

વાઈસ ચેરમેન
શ્રી હિતેશભાઈ જેઠમલભાઈ આથા
ફોનઃ (ઓ) ૨૨૩૬૫૮
મો. ૯૬૦૧૨૬૨૨૪૦

મેનેજીંગ ડાયરેકટર
શ્રી પ્રતિકભાઈ હરગોવિંદભાઈ શાહ
ફોનઃ (ઓ) ૨૨૩૦૧૪
મો. ૯૮૨૪૪૧૨૧૦૨

ડાયરેકટર
શ્રી રશ્મિભાઈ ભાઈલાલ દોશી
ફોનઃ (ઓ) ૨૩૧૬૮૯ (ઘર) ૨૨૩૪૬૮
મો. ૯૮૭૯૩૩૦૯૫૮

ડાયરેકટર
શ્રી મહેશભાઈ કાન્તિલાલ શાહ
ફોન.(ઓ)૨૨૩૧૨૭ (ઘર) ૨૩૦૬૯૯
મો. ૯૯૭૯૭૯૮૨૭૦

ડાયરેકટર
શ્રી અક્ષયભાઈ પ્રભુલાલ મહેતા
ફોનઃ (ઓ) ૨૨૩૪૪૬(ઘર) ૨૨૩૩૯૨
મો. ૯૮૨૫૨૮૪૨૪૬

ડાયરેકટર
શ્રી જયંતિલાલ દેવજીભાઈ ઠક્કર
ફોનઃ (ઓ.) ૨૨૩૧૫૭ (ઘર) ૨૨૩૧૫૮
મો. ૯૮૭૯૨૯૨૦૬૮

ડાયરેકટર
શ્રી રાજેન્દ્ર માણેકલાલ શાહ
ફોનઃ (ઓ) ૨૨૩૮૧૦ (ઘર) ૨૨૪૨૧૦
મો. ૯૨૨૮૨૨૧૦૩૬

ડાયરેકટર
શ્રી ભરતભાઈ માણેકલાલ શાહ
ફોનઃ (ઓ) ૨૨૩૨૧૧
મો. ૯૪૨૬૯૩૧૧૦૧

ડાયરેકટર
શ્રીમતી રૂપલબેન શૈલેશભાઈ શાહ
ફોનઃ (ઘર) ૨૩૦૦૧૮
મો. ૯૪૦૯૦૮૭૫૧૮

ડાયરેકટર
શ્રી જયેશભાઈ ધરમશીભાઈ શાહ
મો. ૯૪૨૭૫૬૬૯૦૭

ડાયરેકટર
શ્રી તેજસભાઈ શશીકાંતભાઈ વાસાણી
મો. ૯૮૨૫૬૨૨૦૧૬

ડાયરેકટર
શ્રીમતી ભારતીબેન પ્રબોધભાઈ સંઘવી
મો. ૯૭૨૬૧૫૫૮૪૨

ડાયરેકટર
શ્રીમતી નયનાબેન શરદભાઈ શાહ
મો. ૯૮૭૯૦૧૨૮૨૭

પ્રોફેશનલ કો. ઓપ્ટ. ડાયરેકટર
શ્રી મહેશભાઈ જમનાદાસ સંપટ
ફોનઃ (ઘર) ૨૩૦૧૧૮
મો. ૯૮૨૫૯૫૧૩૭૫

કો. ઓપ્ટ. ડાયરેકટર
શ્રી અશ્વીનભાઈ કુંવરજી શાહ
મો. ૯૪૨૮૦૬૬૦૧૪

મેનેજર
શ્રી ભરતભાઈ જે.શુકલા
ફોનઃ (ઓ) ૨૨૨૧૦૪
મો. ૯૮૨૫૬૭૯૬૭૯

ધી માંડવી મર્કન્ટાઈલ કો-ઓપરેટીવ બેંક લી.

૨૦૨૩-૨૪ના વર્ષનો અહેવાલ

સહકાર વિભાગ ક્રમાંક સા.૧૯૩૫ ભુજ-કચ્છ,૧૭-૬-૧૯૯૫ આર. બી. આઈ. ગુજરાત ૧૧૯૦ પી. ૨૩-૧૨-૧૯૯૫

ચેરમેનશ્રી નું ઉદ્બોધન

માનનીય સભાસદ ભાઈઓ તથા બહેનો,

આપણી બેંક સત્યાવીસ વર્ષ પૂર્ણ કરી અઠ્યાવીસમાં નાણાંકીય વર્ષમાં પ્રવેશ કરી રહી છે. આ વર્ષે પણ આપણી બેંકે અગાઉના વર્ષોની માફક ઓડિટ સર્વશ્રેષ્ઠ 'અ' વર્ગ જાળવી રાખેલ છે ત્યારે બેંકે કરેલી પ્રગતિનો અહેવાલ બોર્ડ ઓફ ડાયરેકટર્સ વતી આપની સમક્ષ રજુ કરતાં ખુબ જ આનંદની લાગણી અનુભવું છું.

ધંધાકીય રીતે મંદીના કપરાકાળમાં પણ આપણી બેંકે કરેલી પ્રગતિ અને મેળવેલ પરિણામો આપ સર્વે સભાસદો, થાપણદારો તેમજ ગ્રાહકોએ અમારામાં મુકેલ વિશ્વાસને આભારી છે.

મારા સાથી ડાયરેકટરોના સાથ તથા સહકારને કારણે તેમજ કર્મચારીગણની નિષ્ઠા તથા કામ પ્રત્યેની લગનને કારણે આટલા સુંદર પરિણામો મળેલ છે અને ભવિષ્યમાં પણ આપણી બેંક ઉત્તરોત્તર પ્રગતિના ઉચ્ચત્તમ શીખરો સર કરશે એવો મને દ્રઢ વિશ્વાસ છે.

ચોખ્ખો નફો તેમજ તેની ફાળવણી

વર્ષ ૨૦૨૩-૨૪માં આપણી બેંકનો ચોખ્ખો નફો ₹ ૩૪,૯૯,૭૦૩.૮૧ થયેલ જેમાંથી (વર્ષ ૨૦૨૨-૨૩) ગતવર્ષનું પ્રોવિઝનલ નુકસાન ₹ ૨૭,૨૯,૨૦૨.૧૮ બાદ કર્યા બાદ ₹ ૭,૭૦,૫૦૧.૬૩ રહેવા પામેલ છે. ₹ ૭,૭૦,૫૦૧.૬૩ રહેલ ચોખ્ખા નફાની નીચે મુજબની ફાળવણી આપ સર્વે સમક્ષ મંજૂર કરવા બોર્ડ ઓફ ડાયરેકટર્સે રજીસ્ટ્રારશ્રીની મંજુરીની શરતે ભલામણ કરેલ છે.

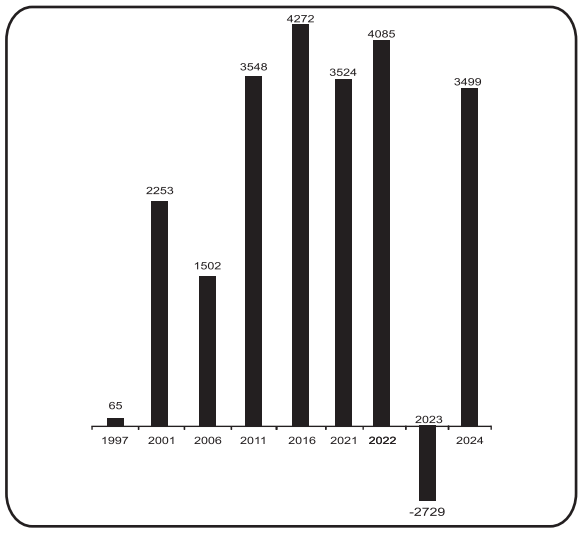

રીઝર્વ ફંડ ખાતે	₹	૭૭,૦૫૦.૪૧	(૧૦% ચોખ્ખા નફાના)
બેડ એન્ડ ડાઉટફુલ રીઝર્વ ખાતે	₹	૧,૧૫,૫૭૫.૨૨	(૧૫% ચોખ્ખા નફાના)
ધર્માદા ફંડ ખાતે	₹	૭,૭૦૫.૦૦	(૧% ચોખ્ખા નફાના)
શિક્ષણ ફાળા ખાતે	₹	૭,૭૦૫.૦૦	(૧% ચોખ્ખા નફાના)
ડીવીડન્ડ ખાતે	₹	૫,૪૯,૮૪૦.૦૦	(૬% શેર ભંડોળના)
સ્ટાફ વેલ્ફેર ફંડ ખાતે	₹	૧૨,૬૨૬.૦૦	
કુલ રકમ	₹	૭,૭૦,૫૦૧.૬૩	

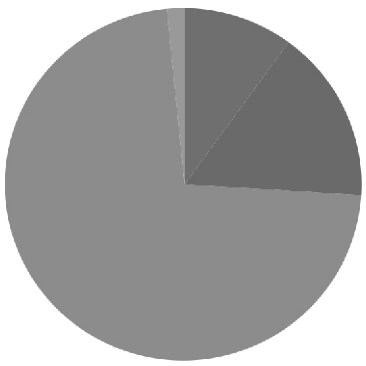

સભાસદ સંખ્યા

વર્ષ ૨૦૨૩-૨૪ની શરૂઆતમાં ૫૬૮૩ સભ્યો હતા. જેમાં વર્ષ દરમ્યાન ૧૦૬ નવા સભ્યો દાખલ થતાં તેમજ વર્ષ દરમ્યાન ૫૮ જુના સભ્યો છુટા થતાં વર્ષ આખરે ૫૭૩૧ સભાસદ રહેવા પામેલ છે.

ધી માંડવી મર્કન્ટાઈલ કો-ઓપરેટીવ બેંક લી.

૨૦૨૩-૨૪ના વર્ષનો અહેવાલ

શેર ભંડોળ

વર્ષ ૨૦૨૩-૨૪ની શરૂઆતમાં બેંકનુ શેર ભંડોળ ₹ ૯૧,૫૬,૫૦૦.૦૦ હતુ જેમાં વર્ષ દરમ્યાન ₹ ૭૫૦૦.૦૦નો વધારો થતાં તા.૩૧-૦૩-૨૦૨૪ ના રોજ ₹ ૯૧,૬૪,૦૦૦.૦૦ શેર ભંડોળ રહેવા પામેલ છે.

થાપણો

વર્ષ ૨૦૨૩-૨૪ની શરૂઆતમાં બેંકની કુલ થાપણો ₹ ૭૧૧૮.૧૩ લાખ હતી. જેમા વર્ષ દરમ્યાન ₹ ૩૩૮.૧૧ લાખનો વધારો થતાં તા.૩૧-૦૩-૨૦૨૪ના રોજ ₹ ૭૪૫૬.૨૫ લાખ થાપણો રહેવા પામેલ છે.

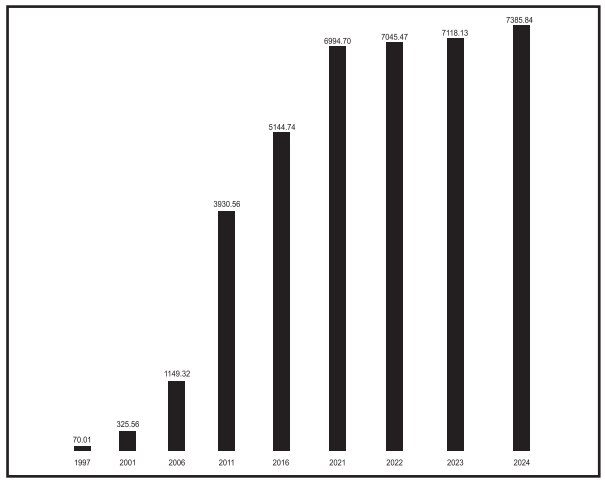

ધિરાણ

આપણી બેંકના સભાસદોની માંગણી તેમજ તેમની ધિરાણ પરત કરવાની ક્ષમતાને ધ્યાનમાં લઈ, બેંકના ધિરાણ અંગેના નીતિ નિયમ તેમજ રીઝર્વ બેંક તરફથી મળતા આદેશોની મર્યાદામાં રહી, કોઈપણ જાતના ભેદભાવ વગર, બેંકે પોતાના ગ્રાહકોને બને તેટલી ઝડપથી ધિરાણ પુરૂ પાડેલ છે. વર્ષ ૨૦૨૩-૨૪ની શરૂઆતમાં કુલ ધિરાણ ₹ ૧૪૬૪.૨૪ લાખ હતુ જેમાં વર્ષ દરમ્યાન ₹ ૧૨૨.૬૭ લાખનો વધારો થતાં તા.૩૧-૦૩-૨૦૨૪ના રોજ ₹ ૧૫૮૬.૯૧ લાખ રહેવા પામેલ છે.

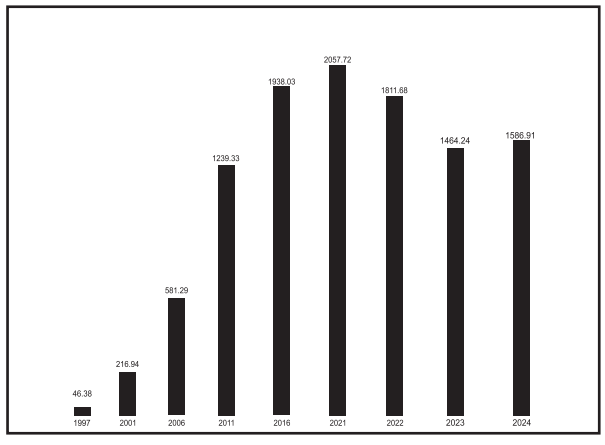

મીટીંગ

વર્ષ દરમ્યાન બોર્ડના સભ્યોએ બેંકની પ્રગતિમાં સ્વેચ્છાએ યથાયોગ્ય પૂરેપૂરો ફાળો આપેલ છે. વર્ષ દરમ્યાન બોર્ડ ઓફ ડાયરેકટર્સની કુલ ૧૨ મીટીંગ મળેલ હતી. આ ઉપરાંત જરૂરિયાત મુજબ એડવાઈઝરી કમીટી, એકઝીકયુટીવ કમીટી, લોન કમીટી, રીકવરી કમીટી, સ્ટાફ કમીટી, ઈન્વેસ્ટમેન્ટ કમીટી, ALM કમીટી, ઓડિટ કમીટી, સાઈબર સિકયોરીટીની કમીટી તથા ઈન્ફોર્મેશન ટેકનોલોજી કમીટીની મીટીંગો પણ મળી હતી.

ડીવીડન્ડ

ચાલુ વર્ષના નફામાંથી ગત વર્ષનો પ્રોવિઝનલ નુકશાન બાદ કર્યા પછીનો જે નફો વધેલ તેમાંથી વધુમાં વધુ ચુકવી શકાય તે પ્રમાણે વર્ષ ૨૦૨૩-૨૪માં બેંક મેનેજમેન્ટે ૬% પ્રમાણે ડીવીડન્ડ આપવાની ભલામણ કરેલ છે. જેમાં આપ સૌ પ્રબુધ્ધ સભાસદો સાથ સહકાર આપશો.

સભાસદ વીમા યોજના

જયોતીગ્રામ અકસ્માત વીમા યોજના હેઠળ ₹ ૧,૦૦,૦૦૦.૦૦ ની એકસીડન્ટ વીમા પોલીસી બધા જ શેર હોલ્ડરોની લીધેલ છે. જેનું વીમા પ્રીમીયમ બેંક દ્વારા ભરવામાં આવે છે.

આભાર

સૌ પ્રથમ માનનીય સભાસદો, થાપણદારો તથા ગ્રાહકોનો બેંકમાં મુકેલ વિશ્વાસ બદલ આભાર માનું છું.

પોતાનો અમુલ્ય સમય ફાળવી બેંકની પ્રગતિમાં સાથ આપનાર મારા સાથી ડાયરેકટરોનો ખુબ ખુબ આભારી છું બેંકના રોજબરોજના કાર્યક્ષમ સંચાલનમાં યોગદાન આપનાર મેનેજરશ્રી તથા નિષ્ઠાવાન સ્ટાફને ધન્યવાદ આપું છું.

ધી ગુજરાત અર્બન કો.ઓ. બેંક ફેડરેશન, માનનીય જીલ્લા રજીસ્ટારશ્રી તેમજ ભારતીય રીઝર્વબેંકના અધિકારીઓ દ્વારા મળેલ માર્ગદર્શન તથા સહયોગ બદલ ખુબ ખુબ આભાર...

ધી ગુજરાત સ્ટેટ કો. ઓ. બેંક લી. અમદાવાદ, ધી કચ્છ જીલ્લા સહકારી બેંક લી, ધી સ્ટેટ બેંક ઓફ ઇન્ડીયા, બેંક ઓફ બરોડા, પંજાબ નેશનલ બેંક, ધી ભુજ કોર્મ. કો.ઓ. બેંક લી., ધી ગાંધીધામ મર્ક.કો.ઓ. બેંક લી., એચ.ડી.એફ.સી. બેંક લી., એકસીસ બેંક લી., આઇ.સી.આઇ.સી.આઇ.બેંક લી., બેંક ઓફ બરોડા ભુજ શાખા તેમજ માંડવીની અન્ય બેંકોનો આભાર માનું છું.

બેંકના સ્ટેચ્યુટરી ઓડીટર શ્રી હેમેનભાઇ એન. કુરીયા (સી.એ.) જે.એચ. એન્ડ એસોશીએટસ-ભુજ, ટેક્ષ ઓડિટરશ્રી જીમ્મી કે. સોનાઘેલા (સી.એ. માંડવી), બેંકના ઇન્ટરનલ કોંકરંટ ઓડીટર શ્રી મુકેશભાઇ પટેલ (સી.એ. અમદાવાદ), બેંકના લીગલ એડવાઇઝર શ્રીમતી જશુબેન પટેલ (માંડવી), બેંકના બોર્ડ ઓફ નોમીની કોર્ટના લીગલ એડવાઇઝર શ્રી સતીષભાઇ દેથલીયા (રાજકોટ)નો પણ હું આભારી છું માંડવીની તમામ સંસ્થાઓ, બેંકની પ્રગતિમાં પ્રત્યક્ષ કે પરોક્ષ રીતે સહકાર આપનાર હિતેચ્છુઓ તેમજ શુભેચ્છકોનો પણ આ તબકકે આભાર માનું છું.

બોર્ડ ઓફ ડાયટેકટર્સ વતી
શ્રી શાંતિલાલ પેથાભાઇ પટેલ (ચેરમેનશ્રી)

અગત્યની સુચના :-

(૧) બેંકના સભાસદો / ગ્રાહકોને અનુરોધ છે કે તેઓ પોતાના ખાતામાં જો મોબાઇલ નંબર આપેલ ન હોય અથવા મોબાઇલ નંબર બદલાવેલ હોય તો તેમજ જન્મની તારીખ નોંધાવેલ ન હોય તેમજ જેઓએ પોતાના ખાતામાં વારસદાર નીમેલ ન હોય. તેઓએ બેંકની રૂબરૂ મુલાકાત લઇ ઉપરોકત માહિતી પોતાના ખાતામાં ઉપલબ્ધ કરાવવી.

(૨) બેંકે પોતાની બેંકની Website : www.mandvibank.in પર DEAF ખાતાઓનું લીસ્ટ ઉપલબ્ધ કરાવેલ છે. જે જોવા માટે વેબ સાઇટ પર વિઝીટ કરવી. તેમજ ખાતેદારે પોતાના ખાતા અંગે કોઇ પણ સુચન નોંધાવાની સુવિધા પણ ઉપલબ્ધ કરાવેલ છે. જેના માટે આ લીંક પર કલીક કરવું. https://www.mandvibank.in/contact-us.php

વાર્ષિક સામાન્ય સભાની નોટીસ

ધી માંડવી મર્કન્ટાઇલ કો ઓપરેટીવ બેંક લી.ના સભાસદોને જણાવવાનું કે બેંકની ૩૦ (ત્રીસમી) વાર્ષિક સામાન્ય સભા તા.૨૯-૦૯-૨૦૨૪ ને રવિવારના રોજ સવારે ૧૦.૦૦ કલાકે શ્રી બ્રહ્મક્ષત્રીય જ્ઞાતિ મંડળ સમાજવાડી (રંગચુલી) માંડવી-કચ્છ મધ્યે નીચે જણાવ્યા પ્રમાણે કામકાજ માટે મળશે. સર્વે સભાસદોને સમયસર હાજરી આપવા વિનંતી છે.

કાર્યસૂચિ

૧. તા.૦૫-૦૫-૨૦૨૪ના રોજ મળેલ ખાસ સામાન્ય સભાની કાર્યવાહીની નોંધ વાંચનમાં લઇ તેને બહાલી આપવા બાબત.

૨. તા.૩૧-૦૩-૨૦૨૪ ના રોજ પૂરા થતાં વર્ષ માટે કાર્યવાહક મંડળે તૈયાર કરેલ :
   - (અ) વાર્ષિક અહેવાલ મંજૂર કરવા બાબત.
   - (બ) બેંકના ઓડીટ થયેલ હિસાબ (સરવૈયું તેમજ નફા નુકશાન ખાતુ) મંજૂર કરવા બાબત.
   - (ક) નફાની ફાળવણી મંજૂર કરવા બાબત.

૩. ઓડીટર દ્વારા આપેલ ઓડિટ રિપોર્ટ વાંચવા બાબત.

૪. આર.બી.આઇ.ના તા.૩૦-૦૭-૨૦૨૪ના માસ્ટર સરકયુલરમાં જણાવ્યાં અનુસાર ડીવીડન્ડ ઇકવીલાઇઝેશન ફંડને રીઝર્વ ફંડમાં ટ્રાન્સફર કરવા બાબત

૫. આપણી બેંકની સ્વેચ્છાએ એમલગેમેશન/મર્જર ધી રાજકોટ નાગરીક સહકારી બેંક લી. સાથેની દરખાસ્ત આર.બી.આઇ. ની મંજુરી માટે મોકલેલ છે તે અંગે ચર્ચા વિચારણા કરી યોગ્ય કરવા બાબત.

૬. પ્રમુખશ્રી તરફથી તથા તેમની અનુમતિથી રજૂ થાય તે બાબત વિચારણા કરી યોગ્ય નિર્ણય લેવા બાબત.

સ્થળ : માંડવી-કચ્છ. પ્રતિકભાઇ એચ. શાહ
તા. ૧૨-૦૯-૨૦૨૪ મેનેજીંગ ડાયરેકટર

નોંધ :-

૧. કોરમના અભાવે મુલત્વી રહેલી સભા તે જ સ્થળે અડધા કલાક પછી મળશે. આ સભામાં કોરમનો કોઇ બાધ રહેશે નહીં.

૨. સામાન્ય સભામાં રજૂ કરવાનો કોઇપણ પત્ર સામાન્ય સભાના સાત દિવસ પહેલા બેંકમાં લેખિત રજૂ કરવાનો રહેશે. તેના પછી આવેલ પત્ર વાંચન કે ચર્ચામાં લેવામાં આવશે નહીં.

૩. બેંકના સને ૨૦૨૩-૨૪ ના વાર્ષિક ઓડીટ થયેલ હિસાબો અંગે સભાસદોને વધારે માહિતી જોઇતી હોય તો તેમણે સાધારણ સભાના પાંચ દિવસ પહેલા બેંકમા ૩.૦૦ વાગ્યા પછી મેનેજરશ્રીનો રૂબરૂ સંપર્ક સાધવો.

૪. જે સભાસદોને બેંકના વાર્ષિક અહેવાલ (હિસાબો) ની નકલ જોઇતી હોય તેઓએ બેંકમાંથી બેંકના કામકાજના સમય દરમ્યાન મેળવી લેવા વિનંતી છે.

૫. બેંકનો વાર્ષિક અહેવાલ બેંકની Website : www.mandvibank.in ઉપર પણ ઉપલબ્ધ રહેશે.

AUDITOR'S REPORT

TO, THE MEMBERS,
THE MANDVI MERCANTILE CO-OPERATIVE BANK LTD.
G.T. ROAD, MANDVI – KUTCH. 370465

Report on Financial Statements

1. We have audited the accompanying financial statement of The Mandvi Mercantile Co-Operative Bank Ltd,('The Bank') as at 31st March 2024,Which comprise the Balance Sheet as at 31st March 2024 and the Profit & Loss Account, and a summary of significant accounting policies and other explanatory information. The returns of NIL branches audited by us are incorporated in these financial statements.

Management's Responsibility For the Financial Statement

2. Management is Responsible for preparation of these financial statement that give a true and fair view of the financial position, financial performance and cash flow of the Bank in accordance with Banking Regulation Act. 1949 (as applicable to co-Operative Societies), the guidelines issued by the Reserve Bank of India and the guidelines issued by the National Bank of Agricultural and Rural Development. The Registrar of Co-Operative Societies, Gujrat Co-Operative Societies Act ,1961 and The Gujrat Co-Operative Societies Rules,1965(as applicable) and generally accepted accounting principles in india so far as applicable to the Bank. This Responsibility Includes design , implementation and maintenance of internal control relevant to the Financial Statement that are free from material misstatement , Whether due to fraud or error.

Auditor 's Responsibility

3. Our Responsibility is to express and opinion on these Financial Statement based on our audit. We Conducted Our audit in accordance with standards on Auditing issued by the Institute of Chartered Accountants of India. Those standards require that we comply with ethical requirements and plan and perform the audit to perform the audit to obtain reasonable assurance about whether the Financial Statements are free from material misstatements.
4. An audit involves performing procedures to obtain audit evidence about the amounts and disclosures in the Financial Statements. the Procedures selected depends on the auditor's judgement, including the assessment of the risks of material misstatements of the financial statements, whether due to fraud or error. In making Those risk assessments, The Auditors considers internal control relevant to the Bank's preparation and fair presentation of the Financial Statements in order to design audit procedures that are appropriate in the circumstances , but no for the purpose of expressing an opinion on effectiveness of the entity's internal control. An Audit also includes evalution the appropriateness of accounting policies used and the reasonableness of the accounting estimates made by management,as well as evaluating the overall presentation of the statements.
5. We believe that the audit evidence we have obtained sufficient and appropriate to provide a basis for our audit opinion.

Opinion

6. In our opinion and to the best of our information and according to the explanations give to us,The Financial Statements together with the Notes thereon give the information required by the Bank Regulation Act.1949 (as applicable to Co-Operative Societies), The Gujrat Co-operative societies Act,1961 and the guidelines issued by National Bank for Agricultural and Rural Development (as applicable) and guidelines issued by the Reserve Bank of India and Registrar of Co-operative Societies in the manner so required and give a true and fair view in conformity with the accounting principles generally accepted in india:
   (a) In the case of the Balance Sheet of state of Affairs of the Bank as at 31st March 2024
   (b) In the case of the Profit and Loss Account , of the Profit/Loss for the year ended on that date ; and
   (c) In the case of the Cash Flow Statement , of the cash flows for the year ended on that date.

Report on other Legal & Regulatory Requirements

7. The Balance Sheet and the Profit and Loss Account have been drawn up in Forms "A" and "B" respectively of the third Schedule to the Banking Regulation Act,1949 and provisions of the Gujrat Co-Operative Societies Act,1961 and Gujrat Co-Operative Societies Rules,1965.
8. We report that:
   (a) We have obtained all the information and explanations, which to the best of our knowledge and belief were necessary for the purpose of our audit and have found to be satisfactory.
   (b) In our opinion, proper books of as required by law have been kept by the Bank so far as it appears from our examination of those books and proper returns adequate for the purposes of our audit have been received from the branches /offices.
   (c) The transaction of the Bank which have come to our notice are within the powers of the bank.
   (d) The Balance Sheet and Profit and Loss Account dealt with by this report are in aggrement with the books of account and the returns.
   (e) The accounting standards adopted by the bank are consistent with those laid down by accounting principles generally accepted in india so far as applicable to Banks.
9. We further report that for the year under audit , the bank has been awarded "A" classification.

For, **J.H. & ASSOCIATES**
(Chartered Accountants)

Date: 24/07/2024

Place : Mandvi-Kutch.

CA Hemen N. Furiya
Designation : PARTNER
Penal No. : 855/Bhuj.
M. No. : 110310
Firm Reg. No. : 123215W

ધી માંડવી મર્કન્ટાઈલ કો-ઓપરેટીવ બેંક લી.

૨૦૨૩-૨૪ના વર્ષનો અહેવાલ

તા. ૩૧/૩/૨૦૨૪ના રોજનું સરવૈયું

૨૦૨૩	ક્રમ	મૂડી અને જવાબદારીઓ		૨૦૨૪
₹ ૨૦૦૦૦૦૦૦.૦૦	૧	**શેર ભંડોળ**		₹ ૨૦૦૦૦૦૦૦.૦૦
		(૧) અધિકૃત શેર ભંડોળ (૨ લાખ શેર પ્રતિ ₹ ૧૦૦ લેખે)		
₹ ૯૧૫૫૫૦૦.૦૦		(૨) ભરપાઇ થયેલ તથા વસુલ આવેલ શેર મૂડી (૯૧૬૪૦) શેર પ્રતિ રૂપિયા ₹ ૧૦૦/- લેખે		₹ ૯૧૬૪૦૦૦.૦૦
		(૩) વ્યક્તિગત અને અન્ય	₹ ૯૧૬૪૦૦૦.૦૦	
		(૪) મંડળીઓ	₹ ૦.૦૦	
₹ ૫૭૬૮૨૧૪૪.૬૯	૨	**રીઝર્વ ફંડ તથા અન્ય ફંડો**		₹ ૫૩૫૭૩૫૧૯.૬૯
		(૧) સ્ટેચ્યુટરી રીઝર્વ ફંડ	₹ ૨૦૮૯૨૫૫૫.૦૦	
		(૨) બીલ્ડીંગ રીઝર્વ ફંડ	₹ ૭૫૦૦૦૦૦.૦૦	
		(૩) ડીવીડન્ડ ઇકવીલાઇઝેશન ફંડ	₹ ૧૫૭૨૦૧૦.૯૪	
		(૪) બેડ ડેબ્ટસ રીઝર્વ ફંડ	₹ ૭૦૯૫૧૫૨.૦૦	
		(૫) ઇન્વેસ્ટમેન્ટ ડેપ્રીસીએશન ફંડ	₹ ૧૩૨૧૩૬૦૮.૦૦	
		(૬) આઇડીઆર ફોર કેડીસીસી બેન્ક શેર	₹ ૧૦૦૦.૦૦	
		(૭) ઇન્વેસ્ટમેન્ટ ફલ્કચ્યુએશન ફંડ	₹ ૬૪૫૧૪૭.૦૦	
		અન્ય ફંડો અને અનામતો		
		(૧) ધર્માદા ફંડ	₹ ૧૨૩૧૩૮.૦૦	
		(૨) સ્ટાફ વેલ્ફેર ફંડ	₹ ૫૪૮૨૩૯.૯૭	
		(૩) સભાસદ/ગ્રાહક એન્કરેજમેન્ટ ફંડ	₹ ૬૪૪૫૩૩.૭૮	
		(૪) સ્ટાન્ડર્ડ એસેટસ પર પ્રોવિઝન	₹ ૬૫૮૧૩૫.૦૦	
		(૫) સાયબર સીક્યુરીટી ફંડ	₹ ૫૦૦૦૦૦.૦૦	
		(૬) સહકાર સંચાર ફંડ	₹ ૯૦૦૦૦.૦૦	
		(૭) ડેવલોપમેન્ટ ફંડ	₹ ૯૦૦૦૦.૦૦	
		(૮) સીલ્વર જયુબીલી મહોત્સવ	₹ ૦.૦૦	
		(૯) સ્ટેચ્યુટરી એજયુકેશનલ ફંડ	₹ ૦.૦૦	
₹ ૦.૦૦	૩	**મુખ્ય/ગૌણ રાજય ભાગીદારી ફંડ**		₹ ૦.૦૦
₹ ૭૧૧૮૧૨૬૧૭.૨૭	૪	**થાપણો અને અન્ય ખાતા**		₹ ૭૪૫૬૨૫૨૩૦.૦૭
		(૧) મુદતી થાપણો	₹ ૪૯૨૯૦૪૨૬૯.૦૦	
		(અ) વ્યકિતઓની	₹ ૪૯૧૬૫૪૨૬૯.૦૦	
		(બ) મધ્યસ્થ સહકારી બેંકો	₹ ૦.૦૦	
		(ક) અન્ય મંડળીઓ	₹ ૧૨૫૦૦૦૦.૦૦	
		(૨) બચત થાપણો	₹ ૨૧૨૨૬૩૫૩૮.૦૭	
		(અ) વ્યકિતઓની	₹ ૨૧૦૬૭૬૫૦૧.૩૨	
		(બ) મધ્યસ્થ સહકારી બેંકો	₹ ૦.૦૦	
		(ક) અન્ય મંડળીઓ	₹ ૧૫૮૭૦૩૬.૭૫	
		(૩) ચાલુ થાપણો	₹ ૪૦૪૫૭૪૨૩.૦૦	
		(અ) વ્યકિતઓની	₹ ૪૦૪૪૭૭૨૯.૭૧	
		(બ) મધ્યસ્થ સહકારી બેંકો	₹ ૦.૦૦	
		(ક) અન્ય મંડળીઓ	₹ ૯૬૯૩.૨૯	
₹ ૦.૦૦	૫	**કરજ (ફીકસ ડિપોઝીટ સામે મેળવેલ ઓવરડ્રાફટ)**		₹ ૦.૦૦
		જી.એસ.સી.બી. (અમદાવાદ)	₹ ૦.૦૦	
		એસ.બી.આઇ. ઓડી એકાઉન્ટ	₹ ૦.૦૦	
₹ ૭૭૮૬૫૧૨૬૧.૯૬		**સરવાળો આગળ લઈ ગયા**		₹ ૮૦૮૩૬૨૭૪૯.૭૬

ધી માંડવી મર્કન્ટાઈલ કો-ઓપરેટીવ બેંક લી.

૨૦૨૩-૨૪ના વર્ષનો અહેવાલ

તા. ૩૧/૩/૨૦૨૪ના રોજનું સરવૈયું

૨૦૨૩	ક્રમ	મિલકત અને અસ્કયામતો			૨૦૨૪
₹ ૩૦૯૫૯૧૪૩.૪૭	૧	**રોકડ સિલક તથા માન્ય બેંકોમાં ચાલુ ખાતે**			₹ ૩૩૯૪૬૯૭૯.૨૫
		હાથ પર રોકડ	₹	૧૯૦૭૫૭૭૬.૦૦	
		રીઝર્વ બેંક ઓફ ઈન્ડીયા તથા સ્ટેટ બેંક ઓફ ઈન્ડીયા	₹	૪૨૨૬૮૧૭.૦૦	
		જી.એસ.સી.બી.-અમદાવાદ	₹	૧૦૬૦૦૬૪૪.૫૩	
		જીલ્લા મદયસ્થ કો-ઓપ.બેંક	₹	૪૩૭૪૧.૭૨	
₹ ૧૦૪૪૭૬૨૧૦.૨૫	૨	**અન્ય બેંકોમાં સિલક**			₹ ૧૨૩૪૮૪૯૯૬.૯૬
		ચાલુ ખાતામાં	₹	૪૪૫૧૯૮૫૨.૯૬	
		બચત બેંક ખાતામાં	₹	૦.૦૦	
		બાંધી મુદતમાં	₹	૭૮૯૬૫૧૪૪.૦૦	
₹ ૦.૦૦	૩	**કોલ અને ટુંકી મુદતમાં રોકાણ**	₹	૦.૦૦	₹ ૦.૦૦
₹ ૫૨૮૯૯૯૫૦૦.૦૦	૪	**રોકાણો**			₹ ૫૨૮૯૬૧૦૦૦.૦૦
		(૧) કેન્દ્ર અને રાજય સરકાર જામીનગીરીઓમાં	₹	૫૨૮૯૫૦૦૦૦.૦૦	
		ચોપડે કિંમત ₹ ૫૨૮૯૫૦૦૦૦.૦૦			
		દાર્શનિક કિંમત ₹ ૫૩૧૩૧૦૦૦૦.૦૦			
		બજાર કિંમત ₹ ૫૦૫૭૨૪૦૨૮.૪૨			
		(૨) અન્ય ટ્રસ્ટની જામીનગીરીમાં	₹	૦.૦૦	
		(૩) અન્ય સહકારી સંસ્થાઓના શેર્સ	₹	૧૧૦૦૦.૦૦	
		જી.એસ.સી.બેંક લી. ના શેર	₹	૧૦૦૦૦.૦૦	
		કે.ડી.સી.સી. બેંક લી.ના શેર	₹	૧૦૦૦.૦૦	
		(૪) અન્ય રોકાણો	₹	૦.૦૦	
₹ ૦.૦૦	૫	**મુખ્ય ગૌણ રાજય ભાગીદારી જામીનગીરી**			₹ ૦.૦૦
₹ ૧૪૬૪૨૩૯૫૪.૮૮	૬	**ધિરાણો**			₹ ૧૫૮૬૯૧૪૫૫.૬૭
		(૧) ટુંકી મુદતની લોન, કેશ કેડીટ,ઓવરડ્રાફટ, બીલ્સ ડીસ્કાઉન્ટ			
		➤ સરકારી તથા માન્ય જામીનગીરીઓના તારણ સામે			
		➤ અન્ય વાસ્તવીક જામીનગીરીઓના તારણ સામે	₹	૮૩૩૨૮૩૭૪.૧૪	
		➤ વ્યકિતગત ધિરાણના બાકી લેણાં			
		મુદતવીતી રકમ ₹ ૨૦૦૦૦૦.૦૦			
		અંદાજે ડુબત અને શકમંદલેણું ₹ ૨૦૦૦૦૦.૦૦			
		(૨) મદયમ મુદતની લોન પૈકી			
		➤ સરકારી તથા માન્ય જામીનગીરીઓના તારણ સામે (એફ.ડી-એન.એસ.સી./કે.વી.પી. સામે)			
		➤ અન્ય વાસ્તવીક જામીનગીરીઓના તારણ સામે	₹	૫૨૯૧૮૦૬૯.૪૮	
		➤ વ્યકિતગત ધિરાણના બાકી લેણાં			
		મુદતવીતી રકમ ₹ ૨૨૩૧૫૭૧.૭૮			
		અંદાજે ડુબત અને શકમંદલેણું ₹ ૨૨૨૨૫૯૯.૭૮			
₹ ૮૧૦૮૫૮૮૦૮.૬૦		**સરવાળો**			₹ ૮૪૫૦૮૪૪૩૧.૮૮

ધી માંડવી મર્કન્ટાઈલ કો-ઓપરેટીવ બેંક લી.

૨૦૨૩-૨૪ના વર્ષનો અહેવાલ

તા. ૩૧/૩/૨૦૨૪ના રોજનું સરવૈયું

	૨૦૨૩	ક્રમ	મૂડી અને જવાબદારીઓ				૨૦૨૪
₹	૭૭૮૬૫૧૨૬૧.૯૬		**પાછલા પાનાનો સરવાળો**			₹	૮૦૮૩૬૨૭૪૯.૭૬
₹	0.00	૬	**બીલ્સ ફોર કલેકશન (સામે બતાવ્યા પ્રમાણે)**			₹	0.00
			આઉટવર્ડ બીલ્સ ફોર કલેકશન	₹	0.00		
			ઈનવર્ડ બીલ્સ ફોર કલેકશન	₹	0.00		
₹	0.00	૭	**શાખાના હવાલાઓ**			₹	0.00
₹	૩૨૯૩૩૮૭.૧૬	૮	**મુદત વિતેલ વ્યાજ અનામત**	₹	૩૮૯૧૨૮૭.૧૬	₹	૩૮૯૧૨૮૭.૧૬
₹	૩૭૯૪૭૭૪૬.00	૯	**ચુકવવા પાત્ર વ્યાજ**			₹	૩૯૪૯૮૨૧૩.00
			બાંધી મુદતની ડીપોઝીટ ઉપર	₹	૩૯૦૦૮૨૧૩.00		
			બચત ખાતા ઉપર	₹	૪૯૦૦૦૦.00		
			અન્ય બેંકોમાં ઓડી ખાતા ઉપર	₹	0.00		
₹	૫૩૧૦૭૧૨.૫૨	૧૦	**અન્ય જવાબદારીઓ**			₹	૪૮૪૮૦૯૨.૨૫
			સન્ડ્રી ક્રેડીટર્સ	₹	૫૪૧૯૬૬.૭૨		
			પે સ્લીપ	₹	૩૪૪૬૩૬.૨૫		
			સસ્પેન્શ	₹	0.00		
			ચુકવવા પાત્ર જી.એસ.ટી.	₹	૧૪૮૫૪.૮૨		
			સ્ટાફ લીવ/કેશમેન્ટ	₹	૩૦૮૫૭૫૬.00		
			અનકલેમ્ડ ડી.ડી./પીઓ	₹	૫૩૨૦૪૫.૪૬		
			ચુકવવા પાત્ર ઓડિટ ફી	₹	૧૦૮૯૯૩.00		
			ચુકવવા પાત્ર ડીવીડન્ડ	₹	૨૧૯૮૪૦.00		
			ટીડીએસ ચુકવવા પાત્ર(ફીક્સ ડીપોઝીટ ઇન્ટ્રેસ્ટ ઉપર)	₹	0.00		
			ટીડીએસ ચુકવવા પાત્ર(રોકડ ઉપાડ ઉપર)	₹	0.00		
₹	0.00	૧૧	**નફા નુકશાન ખાતુ**			₹	૭૭૦૫૦૧.૬૩
			વર્ષ ૨૦૨૨-૨૩ નો વર્ષનો નફો	₹	–૨૭૨૯૨૦૨.૧૮		
			બાદ : વહેચણી	₹	0.00		
			ઉમેરો : ચાલુ વર્ષ (૨૦૨૩-૨૪)નો નફો	₹	૩૪૯૯૭૦૩.૮૧		
			નફા-નુકશાન ખાતેથી લાવતા	₹	0.00		
₹	0.00	૧૨	**આકસ્મિક જવાબદારીઓ**			₹	0.00
			આપવામાં આવેલી બેંક ગેરંટી અંગેની જવાબદારી	₹	0.00		
₹	૬૩૬૮૬૮૪.૭૬		અન્ય જવાબદારી (DEAF)	₹	૭૫૭૩૩૦૧.૯૯		
₹	૩૨૫૦૦૦.00		આપવામાં આવેલી બેંક ગેરંટી	₹	૩૨૫૦૦૦.00		
₹	૮૨૫૨૦૩૧૦૭.૬૪		**કુલ**			₹	૮૫૭૩૭૦૮૪૩.૮૦

શાંતિલાલ પી. પટેલ
ચેરમેન

હિતેશભાઈ જે. આથા
વાઈસ ચેરમેન

પ્રતિકભાઈ એચ. શાહ
મેનેજીંગ ડાયરેક્ટર

ધી માંડવી મર્કન્ટાઈલ કો-ઓપરેટીવ બેંક લી.

૨૦૨૩-૨૪ના વર્ષનો અહેવાલ

તા. ૩૧/૩/૨૦૨૪ના રોજનું સરવૈયું

૨૦૨૩	ક્રમ	મિલકત અને અસ્કયામતો			૨૦૨૪
₹ ૮૧૦૮૫૮૮૦૮.૬૦		**પાછલા પાનાનો સરવાળો**			₹ ૮૪૫૦૮૪૪૩૧.૮૮
		લાંબી મુદતની લોન પૈકી			
		➤ સરકારી તથા માન્ય જામીનગીરીઓના તારણ સામે			
		➤ અન્ય વાસ્તવિક જામીનગીરીઓના તારણ સામે		₹ ૨૨૪૪૫૦૧૨.૦૫	
		➤ વ્યકિતગત ધિરાણના બાકી લેણાં			
		મુદતવીતી રકમ	₹ ૩૩૧૯૪૮૯.૬૭		
		અંદાજે ડુબત અને શકમંદલેણું	₹ ૩૧૫૩૧૭૬.૧૯		
₹ ૭૦૩૫૫૩૦.૮૩	૭	**મળવાપાત્ર વ્યાજ**			₹ ૮૪૯૩૯૬૩.૮૩
		રોકાણ સામે મળવાપાત્ર વ્યાજ		₹ ૪૬૦૨૬૭૬.૬૭	
		ધિરાણ તેમજ લોન સામે મળવા પાત્ર વ્યાજ		₹ ૩૮૯૧૨૮૭.૧૬	
		એક્ષગ્રેસીયા સામે મળવાપાત્ર વ્યાજ		₹ 0.00	
₹ 0.00	૮	**બીલ્સ ફોર રીસીવેબલ (સામે મુજબ)**		₹ 0.00	₹ 0.00
₹ 0.00	૯	**શાખાના હવાલા**			₹ 0.00
₹ ૪૦૩૬૨.00	૧૦	**મકાન રીપેરીગ**		₹ ૩૬૩૨૫.00	₹ ૩૬૩૨૫.00
		મકાન રીપેરીંગ	₹ ૪૦૩૬૨.00		
		બાદ ઘસારો	₹ ૪૦૩૭.00		
₹ ૧૩૨૪૦૦૧.૩૩	૧૧	**ફર્નિચર અને ફીકચર્સ**			₹ ૧૫૪૯૮૮૮.00
		ફર્નિચર અને ફીકચર્સ	₹ ૨૫૮૦૯૨.00	₹ ૨૩૨૨૮૩.00	
		બાદ ઘસારો	₹ ૨૫૮૦૯.00		
		સ્ટીલ ફર્નિચર	₹ ૨૫૨૯૪૦.00	₹ ૨૨૭૬૪૬.00	
		બાદ ઘસારો	₹ ૨૫૨૯૪.00		
		પ્લાન્ટ અને મશીનરી	₹ ૧૪૮૫૮૧૯.૩૩	₹ ૧૦૮૯૯૫૯.00	
		બાદ ઘસારો	₹ ૩૯૫૮૬૦.૩૩		
₹ ૩૨૧૫૨૦૨.૭૦	૧૨	**અન્ય મિલ્કતો**			₹ ૨૨૦૬૨૩૫.૦૯
		સ્ટેમ્પસ/ફ્રેન્કીંગ સ્ટેમ્પસ		₹ ૩૪૯૫૦૫.00	
		-સ્ટેશનરી સ્ટોક		₹ ૧૫૨૭.૭૦	
		નગર પાલિકા પાણી ડિપોઝીટ		₹ ૪૫૦.00	
		નગર પાલિકા ગટર ડિપોઝીટ		₹ ૧૫૦૦.00	
		પીજીવીસીએલ ડિપોઝીટ		₹ ૧૯૪૦૦.00	
		અગાઉથી ભરેલ વિમા પ્રિમીયમ		₹ ૧૩૧૨૧૩.00	
		એડવાન્સ ટેક્ષ		₹ ૮૦૦૦૦૦.00	
		ફેસ્ટીવલ એડવાન્સ		₹ ૧૭૫૮૦૦.00	
		G.S.T. પ્રાપ્તે		₹ ૯૧૭૫.૩૯	
		મળવવાપાત્ર બિન દાવાકૃત રકમ (DEAF)		₹ 0.00	
		મળવાપાત્ર આત્મનિર્ભર ઈન્સેન્ટીવ		₹ ૧૮૯૦૦૦.00	
		મળવાપાત્ર લોકર ભાડુ		₹ ૧૨૩૬૬૪.00	
		P2F CTS માનદ રકમ મળવાપાત્ર		₹ 0.00	
		પ્રીપેડ પેક EFT સ્વીચ		₹ ૩૦૦૦૦૦.00	
		ડેબિટ કાર્ડ (સર્વત્ર)		₹ ૧૦૦૦૦૦.00	
		ભારતીય બિલ પેમેન્ટ સિસ્ટમ		₹ ૫૦૦૦.00	
₹ ૨૭૨૯૨૦૨.૧૮	૧૩	ખોટ		₹ 0.00	₹ 0.00
₹ ૮૨૫૨૦૩૧૦૭.૬૪		**કુલ**			₹ ૮૫૭૩૭૦૮૪૩.૮૦

ભરત શુકલા
મેનેજર

જીતેશ મહેતા
એકાઉન્ટન્ટ

જે. એચ. એન્ડ એસોશીએટ્સ
(ચાર્ટડ એકાઉન્ટન્ટસ)
પેનલ નંબર ૮૫૫/ભુજ
મેમ્બરશીપ નં.૧૧૦૩૧૦

ધી માંડવી મર્કન્ટાઈલ કો-ઓપરેટીવ બેંક લી.

૨૦૨૩-૨૪ના વર્ષનો અહેવાલ

તા. ૩૧/૩/૨૦૨૪ ના પુરા થતા વર્ષનું નફા નુકશાન ખાતું

૨૦૨૩	ક્રમ	ખર્ચાઓ		૨૦૨૪
₹ ૩૯૦૦૭૨૧૪.૩૮	૧	ચૂકવેલ વ્યાજ		₹ ૪૧૩૮૧૭૨૩.૦૦
		(૧.૧) થાપણો પર ચૂકવેલ વ્યાજ	₹ ૪૧૩૮૧૭૨૩.૦૦	
		(૧.૨) કરજ પર ચૂકવેલ વ્યાજ	₹ ૦.૦૦	
₹ ૯૮૨૭૭૭૭.૨૦	૨	પગાર અને અન્ય ભથ્થા		₹ ૧૦૪૯૬૪૩૪.૦૭
₹ ૦.૦૦	૩	ડિરેકટર્સ સભ્ય ફી અને ભથ્થા		₹ ૦.૦૦
₹ ૧૪૮૪૭૧૬.૦૦	૪	ભાડું, કર, વીમો, લાઇટિંગ વગેરે.		₹ ૧૫૦૮૨૦૯.૦૦
₹ ૦.૦૦	૫	કાનૂની ખર્ચ		₹ ૫૦૦૦.૦૦
₹ ૯૨૩૪૦.૯૦	૬	પોસ્ટેજ, તાર અને ટેલિફોન ખર્ચ		₹ ૯૨૯૦૮.૭૮
₹ ૧૦૦૦૦૦.૦૦	૭	ઓડિટ ફી		₹ ૨૭૧૦૦૦.૦૦
₹ ૩૫૪૮૦૫.૬૭	૮	ઘસારા ખર્ચ		₹ ૪૫૧૦૦૦.૩૩
₹ ૨૨૬૨૦૮.૩૮	૯	લેખનસામગ્રી, છાપકામ અને જાહેરાત વગેરે		₹ ૧૮૯૪૯૦.૪૫
₹ ૧૧૯૮૦૨૨.૬૯	૧૦	અન્ય ખર્ચાઓ		₹ ૧૩૨૬૯૩૫.૦૨
₹ ૪૧૩૯૦૦૦.૦૦	૧૧	પ્રોવિઝન એન્ડ કન્ટીજન્સી		₹ ૨૫૦૦૦.૦૦
₹ ૧૨૭૩૫૭૬.૦૦	૧૨	આવક વેરો		₹ ૮૦૧૯૨.૦૦
₹ ૦.૦૦	૧૩	ચોખ્ખો નફો		₹ ૩૪૯૯૭૦૩.૮૧
₹ ૫૭૭૦૩૬૬૧.૨૨		કુલ સરવાળો		₹ ૫૯૩૨૭૫૯૬.૪૬

ભરત શુકલા
મેનેજર

જીતેશ મહેતા
એકાઉન્ટન્ટ

જે. એચ. એન્ડ એસોશીએટ્સ
(ચાર્ટડ એકાઉન્ટન્ટસ)
પેનલ નંબર ૮૫૫/ભુજ
મેમ્બરશીપ નં.૧૧૦૩૧૦

તા. ૩૧/૩/૨૦૨૪ ના પુરા થતા વર્ષનું નફા નુકશાન ખાતું

૨૦૨૩	ક્રમ	આવકો		૨૦૨૪
₹ ૫૨૯૫૯૬૬૭.૦૦	૧	વ્યાજ અને વટાવ		₹ ૫૪૦૯૪૯૦૧.૩૨
		(૧.૧) લોન અને ધિરાણો પર મળેલ વ્યાજ	₹ ૧૫૦૩૨૭૬૮.૦૦	
		(૧.૨) રોકાણ પર મળેલ વ્યાજ	₹ ૩૯૦૬૨૧૩૩.૩૨	
₹ ૪૪૪૮૧૫.૬૦	૨	કમીશન અને દલાલી		₹ ૨૬૮૨૯૫.૫૭
₹ ૦.૦૦	૩	અનુદાન અને સહાય		₹ ૦.૦૦
₹ ૧૫૬૯૯૭૬.૪૪	૪	અન્ય આવકો		₹ ૪૯૬૪૩૯૯.૫૭
		(૪.૧) જીઓઆઇના લે/વેચ પર થયેલ આવક	₹ ૧૦૯૭૨૫.૦૦	
		(૪.૨) લોકર ભાડાની આવક	₹ ૪૩૭૮૦૦.૦૦	
		(૪.૩) અન્ય આવકો	₹ ૪૪૧૬૮૭૪.૫૭	
૨૭૨૯૨૦૨.૧૮	૫	નુકશાન		૦.૦૦
₹ ૫૭૭૦૩૬૬૧.૨૨		કુલ સરવાળો		₹ ૫૯૩૨૭૫૯૬.૪૬

શાંતિલાલ પી. પટેલ
ચેરમેન

હિતેશભાઈ જે. આથા
વાઈસ ચેરમેન

પ્રતિકભાઈ એચ. શાહ
મેનેજીંગ ડાયરેકટર

NOTES ON ACCOUNTS

Rs.in LAC

DISCLOSURE OF VARIOUS INFORMATION AS PER RBI GUIDELINES

	PARTICULARS	31/03/2023	31/03/2024
I	CAPITAL TO RISK ASSET RATIO:- MOVEMENTS OF CRAR	24.41%	23.61%
II	INVESTMENT:-{GOVERNMENT SECURITIES}		
	A. FACE VALUE OF INVESTMENTS	5313.10	5313.10
	B. BOOK VALUE OF INVESTMENTS	5289.89	5289.50
	C. MARKET VALUE OF INVESTMENTS	4965.51	5057.24
	D. DETAILS OF ISSUER COMPOSITION OF NON-SLR INVESTMENTS		
	1. PSUs	0.00	0.00
	2. Fis	0.00	0.00
	3. PUBLIC SECTOR BANKS	585.80	638.85
	4. OTHERS [THE GUJARAT STATE CO-OP BANK LTD]	150.80	150.80
	E. NON PERFORMING NON - SLR INVESTMENTS	0.01	0.01
	F. TOTAL PROVISIONS HELD	0.01	0.01
III	ADVANCE AGAINST REAL ESTATE, CONSTRUCTION, BUSINESS, HOUSING ETC.	186.74	159.42
IV	ADVANCE AGAINST SHARES & DEBENTURES	0.00	0.00
V	ADVANCE TO DIRECTORS, THEIR RELATIVES COMPANIES/FIRMS		
	IN WHICH THEY ARE INTERESTED:{% TO GROSS ADVANCES}		
	A. FUND BASED [AGAINST FIXED DEPOSIT]	0.72	1.33
	B. NON-FUND BASED {GUARANTEES, L/C ETC.}	0.00	0
VI	AVERAGE COST OF DEPOSITS	5.48%	5.55%
VII	NPA		
	A. GROSS NPAs	55.62	55.76
	B. NET NPAS	0.00	0.00
VIII	MOVMENTS IN NPAs		
	A. GROSS NPAs	3.80%	3.51%
	B. NET NPAS	0.00%	0.00
IX	PROFITABILITIY		
	A. INTEREST INCOME AS A PERCENTAGE OF WORKING FUNDS	6.44%	6.34%
	B. NON-INTEREST INCOME AS A PERCENTAGE OF WORKING FUNDS	0.25%	0.61%
	C. OPERATING PROFIT AS A PERCENTAGE OF WORKING FUNDS	- 0.33%	0.41%
	D. RETURN ON ASSETS{PERCENTAGE}	- 0.33%	0.41%
	E. BUSINESS {DEPOSIT+ADVANCES} PER EMPLOYEE	536.40	602.88
	F. PROFIT PER EMPLOYEE	- 1.71	2.33

Rs.in LAC

	PARTICULARS	31/03/2023	31/03/2024
X	PROVISION MADE TOWARDS NPAs, DEPRECIATION IN INVESMENTS	255.13	216.13
XI	MOVEMENTS IN PROVISIONS		
	A. TOWARDS NPAs	70.95	70.95
	B. TOWARDS DEPRECIATION ON INVESTMENTS	179.69	138.60
	C. TOWARDS STANDARD ASSETS	4.49	6.58
XII	INSURANCE PREMIUM PAID TO THE DICGCI DURING THE YEAR	10.68	10.82
XIII	PARTICULARS OF ACCOUNT RESTRUCTURED		
	A. STANDARD ADVANCES RESTRUCTURED	NIL	NIL
	B. SUB STANDARD ADVANCES RESTRUCTURED	NIL	NIL
	C. DOUBTFULADVANCES RESTRUCTURED	NIL	NIL
XIV	PENALTY IMPOSED BY RBI:(UBD.PCB.CIR.NO.40/16.45.00/2004-05		
	THE PENALTY IMPOSED BY RBI	0.00	0.00
XV	FOREIGN CURRENCY ASSETS & LIABILITY		
	A. ASSETS	NIL	NIL
	B. LIABILITIES	NIL	NIL
XVI	FIXED ASSETS-VALUATION/REVALUATION	NIL	NIL
XVII	DEAF A/C AMOUNT TRANSFER TO DEAF DURING THE YEAR		
	A. NO OF ACCOUNTS	3847	4227
	B. AMOUNT	63.69	75.73

સભ્યશ્રીઓ માટે જરૂરી સુચનાઓ

- સહકારી કાયદાની જોગવાઇ મુજબ દરેક સભ્યશ્રીએ પોતાના નોમીનીની નિમણુંક જરૂરી ફોર્મ બેંકમાંથી મેળવી કરાવી લેવી, જેથી હયાતી બાદ હકક હિસ્સો મેળવવામાં નોમીનીને સરળતા રહે.
- શેર ઉપર આપવાનું ડીવીડન્ડ જેતે વર્ષથી 3 વર્ષ સુધી ચુકવી શકાય છે. ત્યાર બાદ તે રકમ પેટા નિયમ અનુસાર રીઝર્વ ફંડ ખાતે જમા લેવામાં આવે છે. તેથી તમામ શેર હોલ્ડરોએ પોતાનું ખાતું બેંકમાં ખોલાવવું જોઇએ જેથી ડીવીડન્ડ આપના ખાતામાં ડાયરેકટ જમા આપી શકાય. જે સભાસદોના ખાતા આપણી બેંકમાં નથી તેઓએ બેંકનો તુરંત સંપર્ક કરવો.
- ધી માંડવી મર્ક. કો-ઓપ. બેંક લી. એ મિસ્ડકોલ એલર્ટ સુવિધા શરૂ કરેલ છે જેમાં ખાતેદારે પોતાના ખાતામાં રજીસ્ટર કરાવેલ મોબાઇલ નંબર ઉપરથી ૦૯૨૭૬૭૬૯૦૦૦ પર મીસ્ડકોલ કરવાથી થોડી જ ક્ષણોમાં તેના ખાતામાં રહેલ બેલેન્સની માહિતી મેસેજ દ્વારા પ્રાપ્ત થાય છે.
- જે ખાતેદારોએ પોતાના ખાતામાં મોબાઇલ નંબર રજીસ્ટર કરાવેલ નથી તેઓએ વહેલી તકે ઉપરોકત સેવાનો લાભ લેવા પોતાના મોબાઇલ નંબર નિયત ફોર્મમાં ભરી બેંકમાં રજીસ્ટર કરાવી લેવા.

Annexure to the Balance Sheet

SIGNIFICANT ACCOUNTING POLICIES & NOTES ON ACCOUNTS.

1	ACCOUNTING POLICIES	
	A	**Revenue Recognition:** → Interest Income from Advances, other Commission and Service Charges are recognized on an Actual Basis. → Commission and Dividend are recognized as Income on Receipt Basis. → Profit/Loss on sale of "Investments Available for Sale" is recognized at the time of disposal of particular class of securities.
	B	**Fixed Assets :** → Fixed Assets are stated at cost of acquisition less depreciation.
	C	**Depreciation :** → Depreciation is taken on W.D.V. of the assets and depreciation on such assets has been calculated at the rate prescribed by the RBI other than rate prescribed by I.T.Department.
	D	**Advances :** → Advances are classified into performing and Non performing Assets and Provision is made based on the Management's Assessment which is more than the requirement as per the RBI guidelines. → Advances are stated at Gross Value while Provision for Performing & Non Performing Assets are as per the RBI guidelines and are shown under the head "Reserves & Other funds" → Interest income on NPA accounts are recognized on Cash basis as per the instruction of RBI regarding prescribed norms for NPA.
	E	**Investments :** **I. Government Securities :** • Investments in GOI Securities "Held to Maturity" category are stated at purchase price. Premium paid if any on acquisition over face value is amortized on a straight line basis over the remaining period of maturity. **II. Other Investments :** • Equity shares held of other co-op. banks are stated at cost.
	F	**Employee Benefits :** → Banks has received contribution from its employees towards Provident Fund and has also contributed equal amount to the staff PF, which is charged to Profit & Loss Account as an expense. The PF funds are with EPFO . → Bank has contributed towards Gratuity Fund administrated by the LIC of India on the basis of Premium determined by LIC under actuarial valuation as required under Accounting Standard-15. → Provision for the Leave Encashment Benefit has been made based on actual liability calculated as on the Balance Sheet Date and the same is found in line with the Accounting Standard-15.
	G	**Taxation :** → Current Tax payable for the year is provided as determined by Bank under the advice of tax consultant.
	H	**Segment Reports :** → Bank has considered investment and lending activity as a single segment and is operating from one location.

	I	**Related Party Disclosures as per AS 18 issued by ICAI :** ➔ The Key Management personnel consists of the Directors of the Directors of the Bank. ➔ There is no transaction by the bank with the related parties except permitted by the RBI.
	J	**Events Occurring After the Balance Sheet Date :** ➔ Material adjusting events (that provides evidence of condition that existed at the balance sheet date) occurring after the balance sheet date are recognized in the financial statements. Non adjusting events (that indicative of conditions that arose subsequent to the balance sheet date) occurring after the financial position are disclosed in the reports of the Board of Directors.
	K	**Provisions :** ➔ Provisions involving substantial degree of estimation in measurement are recognized when there is a present obligation as a result of last events and it is probable that there will be an outflow of resources even though the amount cannot be determined with certainty and represents only a best estimate in the light of available information.
2		**NOTES ON ACCOUNTS :**
	A	➔ The Bank is registered under The Gujarat State Co-Operative Societies Act,1961.
	B	➔ Acceptances, Endorsements and other obligations are disclosed as Contingent Liabilities at the face value of the commitments undertaken.
	C	➔ Previous Year's classification and balances of Deposits and advances are subject to confirmation.
	D	➔ The Bank does not pay any remuneration to any of its Directors and therefore and no details thereof are given in terms of Reserve Bank of India's Circular dated 29-03-2003.
	E	**Contingent Liability :** • In the opinion of the Bank management, there is no contingent Liability on the Balance sheet Date except amount transferred under DEAF Scheme 2014 to RBI amounting to Rs.7573301.99 of inoperative accounts for the period of 10 Years or more.
	F	Insurance Premium on Deposits has been paid to the DICGS

Period	Insurable Amt.(Rs.)	Premium amt.(Rs.)	Date of Payment
01-04-23 to 30-09-23	7550.71 Lakh	535000.00	21-04-2023
01-10-23 to 31-03-24	7709.33 Lakh	546500.00	10-10-2023
01-04-24 to 30-09-24	7899.72 Lakh	558500.00	05-04-2024

	G	➔ The Bank has appointed a Concurrent Auditor, the Scope of Work may be determined which covers all the areas to strengthen the internal control system of the bank.
	H	➔ No penalty is imposed by RBI during the year for violation of any law.
	I	➔ There are no old pending entries in the interbank Account Reconciliation.

As per our separate report of even date.

S.P.PATEL (Chairman) | H.J.ATHA (Vice Chairman) | P.H. SHAH (M.D.) | B.J.SHUKLA (Manager)

J.H. & ASSOCIATES
(Chartered Accountants)
Furiya Hemen N.
(Partner)
Penal No.855/Bhuj
Membership No:110310

PLACE : MANDVI-KUTCH

DATE : 24/07/2024

ખાસ નોંધ

ટર્મ ડીપોઝીટ કે રીકરીંગ ડીપોઝીટ ખાતેદારના બેંકના તમામ ખાતાનું સંયુકત વ્યાજ વાર્ષિક ₹ ૪૦૦૦૦/- તેમજ સીનીયર સીટીઝન માટે ₹ ૫૦૦૦૦/- કે તેથી વધુ થતું હોય અને તેમની વ્યાજ સાથેની આવક ઈન્કમટેક્ષના નિયમ મુજબ ટેક્ષેબલ થતી ના હોય તો તેવા ખાતેદારો સમય મર્યાદામાં Form No. 15G/15H બેંકમાં જમા કરાવી વ્યાજની આવકમાંથી TDS ની કપાતમાંથી મુકિત મેળવી શકશે.

Annexure "A"

PRESENT BY LAWS	PROPOSED BY LAWS	REASON FOR CHANGE
Section : 5 Objects : 7. To buy and to sell foreign exchange including foreign bank notes. 8. To acquire, to issue on commission, to undr-write and to deal in stocks, funds, shares and investments of all kinds. 9. To purchase and to sell bonds, scripts or other forms of securities on behalf of constituents	Section : 5 Objects : 7. Removed 8. Removed 9. Removed	Inconsistence with RBI regulations.

Annexure III

Disclosure in Financial statements----"Notes to Accounts"

1. Regulatory Capital

(a). Composition of Regulatory Capital (Amount in ₹ Lakh)

Sr. No	Particulars	Current Year	Previous Year
i	Paid up share capital and reserves (net of deductions, if any)	300.57	273.18
ii	Other Tier 1 capital	76.93	75.00
iii	Tier 1 capital (i + ii)	377.50	348.18
iv	Tier 2 capital	21.09	18.79
v	Total capital (Tier 1+Tier 2)	398.59	366.97
vi	Total Risk Weighted Assets (RWAs)	1687.96	1503.52
vii	Paid-up share capital and reserves as percentage of RWAs	17.81%	18.17%
viii	Tier 1 Ratio (Tier 1 capital as a percentage of RWAs)	22.36	23.16
ix	Tier 2 Ratio (Tier 2 capital as a percentage of RWAs)	1.25	1.25
x	Capital to Risk Weighted Assets Ratio (CRAR) (Total Capital as a percentage of RWAs)	23.61	24.41

2. Asset liability management

(a). Maturity pattern of certain items of assets and liabilities. (Amount in ₹ Lakh)

	Day 1	2 to 7 days	8 To 14 days	15 To 30 days	31 Days To 2 months	Over 2 Months To 3 months	Over 3 Months To 6 months	Over 6 Months To 1 Year	Over 1 Year To 3 years	Over 3 Year To 5 year	Over 5 years	Total
Deposits							1546.42	1184.81	4389.48	158.09	177.45	7456.25
Advances							185.69	107.50	1167.78	79.55	46.39	1586.91
Investment	0	0	0	184.78	0	3506.20	351.00	200.02	53.05	0	1784.21	6079.26
Borrowing	0	0	0	0	0	0	0	0	0	0	0	0

3. Investments

(a).Composition of Investment Portfolio as at 31-03-2024

(Amount in ₹ Lakh)

	G-Securities	Other Approved securities	Shares	Debentures And Bonds	Subsidiaries And/or Joint ventures	Others	Total
Held to Maturity							
Gross	1783.30	0	0.11	0	0	0	1783.41
Less Provision For Non-performing Investments (NPI)	0	0	0.01	0	0	0	0.01
Net	1783.30	0	0.10	0	0	0	1783.40
Available for Sale							
Gross	3506.20	0	0	0	0	0	3506.20
Less Provision For Non-performing Investments (NPI)	0	0	0	0	0	0	0
Net	3506.20	0	0	0	0	0	3506.20
Held for Trading							
Gross	0	0	0	0	0	0	0
Less Provision For Non-performing Investments (NPI)	0	0	0	0	0	0	0
Net	0	0	0	0	0	0	0
Total Investments	5289.50	0	0.10	0	0	0	5289.60
Less Provision For Non-performing Investments (NPI)	0	0	0	0	0	0	0
Net	5289.50	0	0.10	0	0	0	5289.60

As At 31-03-2023

(Amount in ₹ Lakh)

	G-Securities	Other Approved securities	Shares	Debentures And Bonds	Subsidiaries And/or Joint ventures	Others	Total
Held to Maturity							
Gross	1783.30	0	0.11	0	0	0	1783.41
Less Provision For Non-performing Investments (NPI)	0	0	0.01	0	0	0	0.01
Net	1783.30	0	0.10	0	0	0	1783.40
Available for Sale							
Gross	3506.59	0	0	0	0	0	3506.59
Less Provision For Non-performing Investments (NPI)	0	0	0	0	0	0	0
Net	3506.59	0	0	0	0	0	3506.59
Held for Trading							
Gross	0	0	0	0	0	0	0
Less Provision For Non-performing Investments (NPI)	0	0	0	0	0	0	0
Net	0	0	0	0	0	0	0
Total Investments	5289.89	0	0.10	0	0	0	5289.99
Less Provision For Non-performing Investments (NPI)	0	0	0	0	0	0	0
Net	5289.89	0	0.10	0	0	0	5289.99

(b). Movement of provisions for Depreciation and Investment Fluctuation Reserve

(Amount in ₹ Lakh)

Particulars	Current Year	Previous Year
i) Movement of provisions held towards depreciation on investments		
a) Opening balance	173.29	132.14
b) Add: Provisions made during the year	0.00	41.15
c) Less: Write off / write back of excess provisions during the year	41.15	0
d) Closing balance	132.14	173.29
ii) Movement of Investment Fluctuation Reserve		
a) Opening balance	6.39	6.39
b) Add: Amount transferred during the year	0.06	0
c) Less: Drawdown	0	0
d) Closing balance	6.45	6.39
iii) Closing balance in IFR as a percentage of closing balance of investments13 in AFS and HFT/Current category	0.18%	0.18%

(c). Sale and transfer to/from HTM category

(d). Non-SLR Investment portfolio

(i). Non-performing non-SLR investments

(Amount in ₹ Lakh)

Sr. No.	Particulars	Current Year	Previous Year
A	Opening balance	0.01	0.01
B	Additions during the year since 1st April	0.00	0.00
C	Reductions during the above period	0.00	0.00
D	Closing balance	0.01	0.01
E	Total provisions held	0.01	0.01

(e). Issuer composition of non-SLR investments

(Amount in ₹ Lakh)

Sr. No	Issuer	Amount		Extent of Private placement		Extent of Below Investment Grade Securities		Extent of Unrated Securoties		Extent of Unrated Securities	
1	2	3		4		5		6		7	
		Current Year	Previous Year	Current Year	Previous Year	Current Year	Previous Year	Current Year	Previous Year	Current Year	Previous Year
a	PSUs										
b	FIs										
c	Banks	789.65	736.60								
d	Private Corporates										
e	Subsidiaries/ Joint Ventures										
f	Others Call Money	0.00	0.00								
g	Provision held towards Depreciation										
	Total	789.65	736.60								

4. Asset Quality

a). Classification of advances and provision held

	Standard	Non-Performing				Total
	Total Standard Advances	Sub-Standard	Doubtful	Loss	Total Non-Performing Advances	
Gross Standard Advances and NPAs						
Opening Balance	1408.62	2.60	38.05	14.97	55.62	1464.24
Add: Additions during the year		2.32	-10.70	14.26	5.88	
Less: Reductions during the year*		1.29	2.33	2.12	5.74	
Closing balance	1531.15	3.63	25.02	27.11	55.76	1586.91
*Reductions in Gross NPAs due to:						
i) Upgradation						
ii) Recoveries (excluding recoveries from upgraded						

accounts)						
iii) Technical/ Prudential16 Write-offs						
v) Write-offs other than those under (iii) above						
Provisions (excluding Floating Provisions)						
Opening balance of provisions held	4.49	70.95			70.95	64.82
Add: Fresh provisions made during the year	0	0			0	6.13
Less: Excess provision reversed/ Write-off loans	0	0			0	0.00
Closing balance of provisions held	4.49	70.95			70.95	70.95
Net NPAs						
Opening Balance						
Add: Fresh additions during the year						
Less: Reductions during the year						
Closing Balance						
Floating Provisions						
Opening Balance						
Add: Additional provisions made during the year						
Less: Amount drawn down18 during the year						
Closing balance of floating provisions						

Ratios (in percent)	Current Year	Previous Year
Gross NPA to Gross Advances	3.51% (55.76)	3.80% (55.62)
Net NPA to Net Advances	0.00	0.00
Provisional coverage Ratio $	139%	136%

$ Total P & L a/c/NPA*100

(b). Sector-wise Advances and Gross NPAs

Sr, No	Sector	Current Year			Previous Year		
i)	**Priority Sector**						
a	Agriculture and allied activities						
b	Advances to industries sector eligible as priority sector lending	257	1129.55	35.87	737	1084.27	36.71
c	Services						
d	Personal loans						
	Subtotal (i)	257	1129.55	35.87	737	1084.27	36.71
II)	**Non-priority Sector**						
a	Agriculture and allied activities						
b	Industry						
c	Services						
d	Personal loans	47	30.25	1.01	37	18.39	0.00
e	Other	336	427.11	18.88	331	361.58	18.91
	Sub-Total (ii)	383	457.36	19.89	368	379.97	18.91
	Total (I + II)	640	1586.91	55.76	1105	1464.24	55.62

*Banks shall also disclose in the format above, sub-sectors where the outstanding advances exceeds 10 percent of the outstanding total advances to that sector. For instance, if a bank's outstanding advances to the mining industry exceed 10 percent of the outstanding total advances to 'Industry' sector it shall disclose details of its outstanding advances to mining separately in the format above under the 'Industry' sector.

(c). Details of accounts subjected to restructuring

		Agri & allied activity		Corporates (excluding MSME)		Micro, Small and Medium Enterprises (MSME)		Retail (excluding agriculture and MSME)		Total	
		Current Year	Previous Year	Current Year	Previous Year	Current Year	Previous Year	Current Year	Previous Year	Current Year	Previous Year
Stan dard	Number of borrowers	0	0	0	0	0	0	0	0	0	0
	Gross Amount (₹ crore)	0	0	0	0	0	0	0	0	0	0
	Provision held (₹ crore)	0	0	0	0	0	0	0	0	0	0
Subs	Number of	0	0	0	0	0	0	0	0	0	0

standard	borrowers										
	Gross Amount (₹ crore)	0	0	0	0	0	0	0	0	0	0
	Provision held (₹ crore)	0	0	0	0	0	0	0	0	0	0
Doubtful	Number of borrowers	0	0	0	0	0	0	0	0	0	0
	Gross Amount (₹ crore)	0	0	0	0	0	0	0	0	0	0
	Provision held (₹ crore)	0	0	0	0	0	0	0	0	0	0
Total	Number of borrowers	0	0	0	0	0	0	0	0	0	0
	Gross Amount (₹ crore)	0	0	0	0	0	0	0	0	0	0
	Provision held (₹ crore)	0	0	0	0	0	0	0	0	0	0

(e). Fraud accounts

	Current year	Previous year
Number of frauds reported	0	0
Amount involved in fraud (₹ crore)	0	0
Amount of provision made for such frauds (₹ crore)	0	0
Amount of Unamortised provision debited from 'other reserves' as at the end of the year (₹ crore	0	0

(f).Disclosure under Resolution Framework for COVID—19—related

Format for disclusure to be made half yearly ended September 30, 2023.

(Amounts in ₹ crore)

Type of borrower	Exposure to accounts classified as Standard consequent to implementation of resolution plan– Position as at the end of the previous half-year (A)	Of (A), aggregate debt that slipped into NPA during the half-year	Of (A) amount written off during the half-year	Of (A) amount paid by the borrowers during the half- year	Exposure to accounts classified as Standard consequent to implementation of resolution plan – Position as at the end of this half-year
Personal Loans	0	0	0	0	0
Corporate persons	0	0	0	0	0
Of which MSMEs	0	0	0	0	0
Others	0	0	0	0	0
Total	0	0	0	0	0

* As defined in section 3(7) of the Insolvency and Bankruptcy Code, 2016

Format for disclusure to be made half yearly ended March 31, 2024.

(Amounts in ₹ crore)

Type of borrower	Exposure to accounts classified as Standard consequent to implementation of resolution plan– Position as at the end of the previous half-year (A)	Of (A), aggregate debt that slipped into NPA during the half - year	Of (A) amount written off during the half - year	Of (A) amount paid by the borrowers during the half - year	Exposure to accounts classified as Standard consequent to implementation of resolution plan – Position as at the end of this half-year
Personal Loans	0	0	0	0	0
Corporate persons	0	0	0	0	0
Of which MSMEs	0	0	0	0	0
Others	0	0	0	0	0
Total	0	0	0	0	0

* As defined in section 3(7) of the Insolvency and Bankruptcy Code, 2016

5. Exposures

a). Exposure to real estate sector

(Amount in ₹ Lakh)

Category	Current year	Previous Year
i) Direct exposure a) Residential Mortgages – Lending fully secured by mortgages on residential property that is or will be occupied by the borrower or that is rented. Individual housing loans eligible for inclusion in priority sector advances shall be shown separately. Exposure would also include non-fund based (NFB) limits. b) Commercial Real Estate – Lending secured by mortgages on commercial real estate (office buildings, retail space, multipurpose commercial premises, multifamily residential buildings, multi tenanted commercial premises, industrial or warehouse space, hotels, land acquisition, development and construction, etc.). Exposure would also include non-fund based (NFB) limits; c) Investments in Mortgage-Backed Securities (MBS) and other securitized exposures – i.) Residential ii.) Commercial Real Estate iii) Indirect Exposure Fund based and non-fund-based exposures on National Housing Bank and Housing Finance Companies.	159.42	186.74
Total Exposure to Real Estate Sector	159.42	186.74

(b).Unsecured Advances

(Amount in ₹ Lakh)

Particulars	Current year	Previous Year
Total unsecured advances of the bank	0	0
Out of the above, amount of advances for which intangible securities such as charge over the rights, licenses, authority, etc. have been taken	0	0
Estimated value of such intangible securities	0	0

6. Concentration of deposits, advances, exposures and NPAs

a) Concentration of deposits

(Amount in ₹ Lakh)

Particulars	Current year	Previous Year
Total deposits of the twenty largest depositors	762.69	608.99
Percentage of deposits of twenty largest depositors to total deposits of the bank	10.23%	8.56%

b). Concentration of advances*

(Amount in ₹ Lakh)

Particulars	Current year	Previous Year
Total advances to the twenty largest borrowers	536.89	434.98
Percentage of advances to twenty largest borrowers to total advances of the bank	33.83%	29.71%

*Advances shall be computed based on credit exposure i.e. funded and non-funded limits including derivative exposures where applicable. The sanctioned limits or outstanding, whichever are higher, shall be reckoned. However, in the case of fully drawn term loans, where there is no scope for re-drawal of any portion of the sanctioned limit, banks may reckon the outstanding as the credit exposure.

c). Concentration of exposures

(Amount in ₹ Lakh)

Particulars	Current year	Previous Year
Total exposure to the twenty largest borrowers/customers	0	0
Percentage of exposures to the twenty largest borrowers/ customers to the total exposure of the bank on borrowers/ customers	0	0

d) Concentration of NPAs

(Amount in ₹ Lakh)

Particulars	Current year	Previous Year
Total Exposure to the top twenty NPA accounts	38.36	38.04
Percentage of exposures to the twenty largest NPA exposure to total Gross NPAs	68.79%	68.39%

7. Transfers to Depositor Education and Awareness Fund (DEA Fund)

(Amount in ₹ Lakh)

Sr.No.	Particulars	Current year	Previous Year
i)	Opening balance of amounts transferred to DEA Fund	63.69	55.59
ii)	Add: Amounts transferred to DEA Fund during the year	13.17	8.65
iii)	Less: Amounts reimbursed by DEA Fund towards claims	1.13	0.55
iv)	Closing balance of amounts transferred to DEA Fund	75.73	63.69

8. Disclosure of complaints

a) Summary information on complaints received by the bank from customers and from the Offices of Ombudsman.

(Amount in ₹ Lakh)

Sr.No.		Particulars	Current year	Previous Year
	Complaints received by the bank from its customers			
1.		Number of complaints pending at beginning of the year	0	0
2.		Number of complaints received during the year	0	0
3.		Number of complaints disposed during the year	0	0
	3.1	Of which, number of complaints rejected by the bank	0	0
4.		Number of complaints pending at the end of the year	0	0
	Maintainable complaints received by the bank from Office of Ombudsman			
5.		Number of maintainable complaints received by the bank from Office of Ombudsman	0	0
	5.1	Of 5, number of complaints resolved in favour of the bank by Office of Ombudsman	0	0

	5.2	Of 5, number of complaints resolved through conciliation/mediation/advisories issued by Office of Ombudsman	0	0
	5.3	Of 5, number of complaints resolved after passing of Awards by Office of Ombudsman against the bank	0	0
6.		Number of Awards unimplemented within the stipulated time (other than those appealed)	0	0
Note: Maintainable complaints refer to complaints on the grounds specifically mentioned in Integrated Ombudsman Scheme, 2021 (Previously Banking Ombudsman Scheme, 2006) and covered within the ambit of the Scheme.				

9. Disclosure of penalties imposed by the Reserve Bank of India

Sr No	Particulars	Amount
1	NIL	0

10. Disclosures on remuneration

Sr No	Particulars	Current year	Previous Year
1	NIL	0	0

11. Other Disclosures

a) Business ratios

	Particulars	Current year	Previous Year
i)	Interest Income as a percentage to Working Funds	6.34	6.44
ii)	Non interest income as a pe rcentage to Working Funds	0.61	0.25
iii)	Cost of Deposits	5.55	5.48
iv)	Net Interest Margin	0.41	- 0.33
v)	Operating Profit as Percentage to Working Funds	0.41	- 0.33
vi)	Return on Assets	0.41	- 0.33
vii)	Business (deposits plus advances) per employee (in ₹ Lakh)	602.88	536.40
viii)	Profit per employee (in ₹ Lakh)	2.33	-1.71

(b). Bancassurance business

Sr.No	Particulars	Current year	Previous Year
1	NIL	0.00	0.00
2	NIL	0.00	0.00

(c). Disclosures regarding Priority Sector Lending Certificates (PSLCs)

Sr No	Particulars---Category	PSLCs ---Amount
1	Priority Sector lending	NIL
2	Weaker Section Advances	NIL
3	Micro Finance	NIL

(d) Provision and contingencies (Amount in lakh)

Provision Debited to Profit and Loss Account	Current Year	Previous Year
i) Provisions for NPI	–	–
ii) Amount Provided for Bad and Doubtful Debts	0.00	0.00
iii) Income Tax (including Short/excess provision of last year)	0.80	12.74
iv) Other Provisions and Contigencies (with details)		
Investment Depreciation	0.25	41.39
Long Term Finance Provision	0.00	0.00

(e). Payment of DICGC Insurance Premium (Amount in ₹ crore)

Sr No.	Particulars	Current year	Previous Year
i	Payment of DICGC Insurance Premium	10.82	10.68
ii	Arrears in payment of DICGC premium	0.00	0.00

(f) Disclosure of facilities granted to directors and their relatives (Amount in lakh)

Facilities granted to directors and their relatives	Amount
Fund Based :(Against Fixed Deposit)	
Outstanding at the beginning of the year	10.61
Addition during the year	11.97
Recovery during the year	1.51
Outstanding at the end of the year	21.07
Non Fund Based	0.00
Total	21.07

(g) Disclosure on amortisation of expenditure on account of enhancement in family pension of employee of banks

Not Applicable as our bank is not covered under the 11th Bipartite Settelment and joint Note dated November 11,2020

ANNEXURE - 1

AVAILABLE FOR SALE SECURITY AT THE END OF 31st MARCH, 2024

SR.	PARTICULARS	FACE VALUE	PURCHASE VALUE	MARKET VALUE	PROVISION REQUIRED	PROVISION IN I.D.R.
1	6.13% GOI 2028	10000000.00	10061000.00	9667300.00	393700.00	
2	6.13% GOI 2028	5000000.00	4762000.00	4833650.00	-71650.00	
3	6.13% GOI 2028	5000000.00	4649000.00	4833650.00	-184650.00	
4	8.67% MH SDL 2026	20000000.00	20000000.00	20442960.00	-442960.00	
5	7.16% MH SDL 2026	41310000.00	41310000.00	41152278.42	157721.58	
6	6.19% GOI 2034	200000000.00	200000000.00	186746000.00	13254000.00	
7	7.69% GOI FRB 2028	20000000.00	19950000.00	19950000.00	0.00	
8	7.18% GOI 2033	10000000.00	10009000.00	10085280.00	-76280.00	
9	7.69% GOI FRB 2028	20000000.00	19934000.00	19950000.00	-16000.00	
10	6.69% GOI 2024	20000000.00	19945000.00	19979220.00	-34220.00	
	TOTAL	**351310000.00**	**350620000.00**	**337640338.42**	**12979661.58**	**13858755.00**

HELD FOR MATURITY SECURITY AT THE END OF 31st MARCH-2024

NO.	HELD FOR MATURITY	FACE VALUE	BOOK VALUE
1	6.19% GOI 2034	50000000.00	49845000.00
2	6.19% GOI 2034	100000000.00	99140000.00
3	6.19% GOI 2034	20000000.00	19827000.00
4	6.22% GOI 2035	10000000.00	9518000.00
	TOTAL	**180000000.00**	**178330000.00**

GOI SECURITY AT THE END OF 31st MARCH-2024

NO.	HELD FOR MATURITY	FACE VALUE	BOOK VALUE	MARKET RATE 31/03/2024	MARKET VALUE 31/03/2024
1	6.19% GOI 2034	50000000.00	49845000.00	93.3730	46686500.00
2	6.19% GOI 2034	100000000.00	99140000.00	93.3730	93373000.00
3	6.19% GOI 2034	20000000.00	19827000.00	93.3730	18674600.00
4	6.22% GOI 2035	10000000.00	9518000.00	93.4959	9349590.00
	TOTAL	**180000000.00**	**178330000.00**		**168083690.00**

આપણી પોતાની બેન્ક

કોમ્પ્યુટરાઈઝડ તેમજ વાતાનુકુલીત

- ગ્રાહકોને સંતોષકારક ત્વરીત સેવા આપતી,
- ડીપોઝીટ પર સૌથી વધુ વ્યાજ આપતી,
- સહુથી ઓછા દરે ડી.ડી. કાઢી આપતી,
- **R.T.G.S** અને **NEFT** ની ઓનલાઈન સુવીધા,
- ઓનલાઈન ડ્રાફટ કાઢી આપતી,
- ફેન્કીંગ મશીન દ્વારા સ્ટેમ્પ પેપરના વેચાણની સેવા આપતી,
- લોકર્સની સગવડ તથા તેમાં બહોળી શ્રેણી ધરાવતી,
- પર્સનલ ચેકબુકની સગવડ આપતી,

✓ આપની ડીપોઝીટ રીઝર્વ બેન્ક માન્ય સરકારી કોર્પોરેશનની વીમા યોજના ના હાલના નિયમ મુજબ ₹ ૫,૦૦,૦૦૦ સુધી સુરક્ષિત છે. અને તેનું પ્રીમીયમ બેંક દ્વારા નિયમિત રીતે ભરાય છે.

ધી માંડવી મર્કન્ટાઈલ કો-ઓપરેટીવ બેંક લી.

૨૦૨૩-૨૪ના વર્ષનો અહેવાલ

બેંક કર્મચારીગણ

શ્રી જીતેશકુમાર એમ. મહેતા
(એકાઉન્ટન્ટ)

શ્રી વિનોદકુમાર કે. વેલાણી
(ઓફીસર)

શ્રી કેતનકુમાર સી. ઠકકર
(ઓફીસર)

શ્રી વિજયકુમાર એમ. બારમેડા
(ઓફીસર)

શ્રી કેતનકુમાર કે. ઓઝા
(કલાર્ક કમ કેશીયર)

શ્રી અમીતકુમાર કે. જોષી
(કલાર્ક કમ કેશીયર)

શ્રી ભૌમીકકુમાર એમ. જોષી
(કલાર્ક કમ કેશીયર)

શ્રી હાર્દિકકુમાર બી. જણસારી
(કલાર્ક કમ કેશીયર)

શ્રી અમીતકુમાર એમ. ગઢવી
(કલાર્ક કમ કેશીયર)

શ્રીમતી કિષ્નાબેન એ. હીરાણી
(કલાર્ક કમ કેશીયર)

શ્રી વિનોદકુમાર આર. ગોસ્વામી
(સબ સ્ટાફ)

શ્રી અઝીમભાઈ આઈ. ઘોબી
(સબ સ્ટાફ)

શ્રી અતુલકુમાર જે. સેવક
(સબ સ્ટાફ)

શ્રી પંકજકુમાર કે. સાધુ
(સબ સ્ટાફ)

ધી માંડવી મર્કન્ટાઈલ કો-ઓપરેટીવ બેંક લી.

જી.ટી.રોડ, માંડવી-કચ્છ. ફોન-૦૨૮૩૪-૨૨૪૧૨૪, ૨૩૨૩૨૪, ૨૨૨૧૦૪
Website : www.mandvibank.in • E-mail : mmc@mandvibank.in

પ્રગતિના સોપાન

વર્ષ	સભ્ય સંખ્યા	શેર ભંડોળ	રીઝર્વ અન્ય ફંડ	થાપણો	ધિરાણ	નફો	ઓડીટ વર્ગ	ડિવીડન્ડ
૧૯૯૬-૯૭	૧૦૨૨	૨૫,૯૩,૦૦૦		૭૦,૦૧,૩૫૬	૪૬,૩૮,૧૨૪	૬૫,૨૩૨	અ	–
૨૦૦૦-૦૧	૧૩૦૧	૨૭,૬૧,૦૦૦	૫૦,૫૩,૫૪૪	૩,૨૫,૫૫,૫૭૬	૨,૧૬,૯૩,૯૦૦	૨૨,૫૩,૨૮૪	અ	૧૨%
૨૦૦૫-૦૬	૨૩૮૬	૬૧,૯૩,૫૦૦	૭૪,૯૮,૩૩૦	૧૧,૪૯,૩૧,૯૯૫	૫,૮૧,૨૯,૮૦૧	૧૫,૦૨,૪૨૮	અ	૧૨%
૨૦૧૦-૧૧	૩૯૬૨	૯૬,૯૫,૦૦૦	૨,૦૨,૨૭,૧૩૨	૩૯,૩૦,૫૬,૧૬૯	૧૨,૩૯,૩૩,૦૨૬	૪૧,૩૭,૪૧૪	અ	૧૨%
૨૦૧૫-૧૬	૫૨૮૯	૯૨,૨૮,૦૦૦	૩,૫૪,૭૮,૫૪૧	૫૧,૪૪,૭૪,૫૭૨	૧૯,૩૮,૦૩,૨૯૩	૪૨,૭૨,૭૦૧	અ	૧૨%
૨૦૨૦-૨૧	૫૬૨૯	૯૨,૦૫,૫૦૦	૪,૭૩,૦૮,૩૯૦	૬૯,૯૪,૬૯,૭૫૫	૨૦,૫૭,૭૧,૮૫૨	૩૫,૨૪,૧૭૩	અ	૧૨%
૨૦૨૧-૨૨	૫૬૪૫	૯૧,૯૧,૫૦૦	૫,૧૨,૧૬,૨૧૪	૭૦,૪૫,૧૭,૪૯૮	૧૮,૧૧,૬૭,૯૯૮	૪૦,૮૫,૮૨૮	અ	૧૨%
૨૦૨૨-૨૩	૫૬૮૩	૯૧,૫૬,૫૦૦	૫,૭૬,૮૨,૧૪૫	૭૧,૧૮,૧૨,૬૧૭	૧૪,૬૪,૨૩,૯૫૫	– ૨૭,૨૯,૨૦૨ પ્રોવિઝનલ લોસ	અ	–
૨૦૨૩-૨૪	૫૭૩૧	૯૧,૬૪,૦૦૦	૫,૩૫,૭૩,૫૨૦	૭૪,૫૬,૨૫,૨૩૦	૧૫,૮૬,૯૧,૪૫૬	૭,૭૦,૫૦૧ અગાઉના વર્ષનું પ્રોવિઝનલ લોસ બાદ કર્યા પછીનો નફો	અ	૬% સૂચિત

રોકડ વ્યવહાર ઉપરાંત તમામ બેન્કિંગ કામકાજ

સોમવાર થી શનિવાર

સવારના ૧૦.૦૦ થી બપોરના ૪.૦૦ સુધી

(જાહેર રજા તેમજ દરેક મહિનાના બીજા અને ચોથા શનિવાર સિવાય)

MANDVI
98251 77458